


DR Françoise LAMAISSON



# Traçabilité des injections d'acide hyaluronique dans le bas du visage

Introduction

Le comblement des rides à des fins thérapeutiques à l'aide d'acide hyaluronique est maintenant reconnu dans le champ de notre pratique.

Depuis le 16 02 2012 : Le traitement d'une pathologie bucco-dentaire peut conduire le chirurgien- dentiste à utiliser ce produit dans un cadre thérapeutique au niveau des lèvres et du sillon naso-génien.

Selon l'Article L4141-1 du Code de la Santé publique définit comme suit la pratique de l'art Dentaire :

Elle comporte la prévention, le diagnostic et le traitement des maladies congénitales ou acquises, réelles ou supposées de la bouche, des dents, des maxillaires et **des tissus attenants.**

Le désir d'une réhabilitation esthétique complète est de plus en plus poussé chez nos patients.

La capacité qui nous est donnée de pouvoir réaliser des injections d'acide hyaluronique de comblement dans le bas du visage nous permet de satisfaire cette demande de manière plus aboutie. Notre dextérité manuelle que nous mettons à l'épreuve tout au long du traitement mettra en confiance le patient pour les injections futures.

A la suite des soins dentaires, l'acquisition du profil psychologique du patient nous permet de définir si son désir d'effacer les rides péribuccales n'est pas le début d'une cascade d'interventions chirurgicales sans fin, dans ce cas nous pouvons répondre sainement à cette demande.

Il est logique qu'une nouvelle capacité implique de nouvelles responsabilités : nous allons pouvoir les développer dans cet article.

Nous verrons que la traçabilité ne se résume pas uniquement à enregistrer le numéro de lot et la date d'expiration du produit de comblement mais à l'élaboration d'un dossier bien plus complet qui complètera le dossier médical dentaire.

## Injections d'acide hyaluronique : assurance et formation

La possibilité pour les chirurgiens-dentistes d'injecter des produits de comblement des Rides dans les tissus attenants n'a pas échappé aux sociétés d'assurance qui ne couvrent, bien entendu, que les actes entrant dans le champ de notre capacité des professionnels.

Les deux principales sociétés qui assurent les chirurgiens-dentistes, La Médicale de France et la MACSF, couvrent ainsi les injections de produits de comblement dans le sillon nasogénien et Dans la zone péribuccale réalisée par les praticiens de l'art dentaire.

Naturellement, les praticiens réalisant ce type d'actes doivent avoir suivi une formation ad hoc et pouvoir justifier de leur compétence, conformément aux articles R. 4127-204 et R. 4127-233 du Code de la santé publique. A cet égard, en application de l'article L. 1151-21 du Code de la Santé Publique, on attend toujours le décret qui doit fixer les conditions de réalisation des actes à visée esthétique. Ce texte doit pouvoir être l'occasion d'établir la liste des formations requises pour réaliser ce type d'acte.

# Questionnaire médical complémentaire , Consentement éclairé et Devis

Ces documents sont à faire signer par le patient que l'on a préalablement documenté sur les injections

Pour cela il est intéressant de lui fournir **une brochure explicative** de ce type de traitement :voici un exemple

## Comment se déroule la séance ?



Les injections se font avec une aiguille à bout rond non traumatisante : c'est une avancée technologique, la **soft filling** de dernière génération permettant de limiter les bleus et d'améliorer le confort du patient.

Une crème anesthésiante vous sera appliquée 30 minutes avant votre rendez-vous.

Par ailleurs le docteur Françoise Lamaison utilise des produits **Juvederm** contenant de l'anesthésiant.

Vous pouvez travailler après la séance.

Le résultat sera durable 6 à 18 mois suivant les personnes et le produit injecté.

L'acide hyaluronique est l'antiride injectable de comblement qui a le plus révolutionné la médecine esthétique.

C'est un élément essentiel de la substance fondamentale

Naturellement présente dans le derme .Il contribue à l'hydratation de la peau, est parfaitement tolérée : il a un effet revitalisant et favorise la stimulation de la synthèse du collagène.

Les zones traitées sont :

Plis naso - géniens

Rides péribuccales, contour des lèvres, et ou augmentation labiale, commissure des lèvres



# Questionnaire médical complémentaire

## Antécédent médicaux :

Avez-vous une maladie auto-immune ?

Avez-vous eu une allergie ?

Avez-vous eu un choc anaphylactique médicamenteux ?

Avez-vous eu un traitement immuno- supprimeur ?

Avez-vous eu un herpès ?

Avez-vous eu un RAA ?

Endocardite ?

Néphropathie ?

Avez-vous eu une allergie connue à l'acide hyaluronique ?

Avez-vous eu des antécédents chirurgicaux ?

Antécédents esthétiques médicaux ? (Peelings, LASER, injection de toxine botulique, fils)

Etes-vous enceinte ou allaitante ?

Date et signature



## Consentement éclairé

- Injection d'acide hyaluronique à visée de comblement des rides et sillons dans le bas du visage
- Hydratation profonde avec un acide hyaluronique stabilisé

Après un interrogatoire à la recherche de mes antécédents médicaux, interventions esthétiques et toutes prises médicamenteuses anciennes ou actuelles, le docteur Françoise Lamaison m'a informé que les produits de comblement qu'elle utilise sont dégradables en 6 à 12 mois.

Le docteur Françoise Lamaison m'a expliqué :

- que les produits sont injectés dans le derme,
- le risque d'effets secondaires est :
  - Hématomes de courtes durée, rares érythèmes ou œdèmes transitoires, pigmentation, exceptionnellement réactions allergiques.
  - indurations ou nodules peuvent apparaître dans la zone injectée.

Après un délai de réflexion et l'établissement d'un devis, j'ai choisi de me faire injecter un produit dégradable Juvederm, sachant qu'il faudra 1,2 ou 3 séances pour obtenir le résultat souhaité.

Après chaque séance, le Dr Françoise Lamaison s'engage à remettre le nom et le n° de lot du produit injecté.

Il m'a été remis une liste de recommandations à observer avant et après le traitement que je suivrai attentivement. J'autorise la prise de clichés avant et après, sachant que ces clichés peuvent être utilisés dans mon dossier médical ou de manière anonyme dans des publications scientifiques.

Fait en double exemplaire, lu, compris et approuvé Signature :

## Devis

Traitement des rides dans le bas du visage par injection d'acide hyaluronique en complément du traitement dentaire

Nom du patient :

Prénom :

Date de naissance :

Produit :

Site de l'injection :

Prix de l'injection :                    plus                    par seringue supplémentaire

Nombre de seringues nécessaires :

Prévoir une séance  ou deux séances

Le docteur Françoise Lamaison complètera sur votre carnet dentaire

Les noms des produits utilisés ainsi que leur traçabilité

A Paris, le

Lu, compris et approuvé

Signature

## Recommandations avant toutes injections d'acide hyaluronique

### Dans le bas du visage

Les 10 jours précédant l'injection : Ne pas faire de peeling ou de gommage

Les 6 jours précédents l'injection : Ne prendre ni AINS (anti-inflammatoires non stéroïdiens) ni vitamine C  
S'informer sur la prise d'antiagrégant (anticoagulant).

Les heures précédant l'injection : Ne pas boire d'alcool et ne pas s'exposer au soleil

Le jour de l'injection : Utiliser un anesthésique local sur les zones à traiter par voie topique

### Recommandations après le traitement

Si hématome, compression et glace.

Limiter la conversation et les mimiques.

Maquillage éventuel.

Ne pas s'exposer au soleil, ni à un froid intense pendant 48h.

Ne pas aller au sauna ou au hammam pendant les 2 jours suivant l'injection.

Ne pas pratiquer de nettoyage de peau pendant une semaine.

Ne pas faire de passage de laser sur les zones injectées pendant une semaine.

Ne pas se rendre chez le dentiste pendant une semaine pour un traitement purement dentaire !

# Documentation photos obligatoires

1 Photos avant traitement avec la justification du traitement

2 Photos pendant la séance

3 Photos après traitement

Patiente de 40 ans ayant porté une prothèse amovible sous-dimensionnée. Traitement dentaire :  
bridge complet

Fin de la  
séance  
d'injection des  
lèvres



Après deux mois

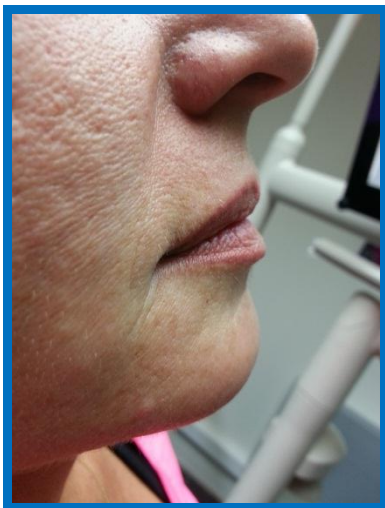
AVANT

PENDANT

APRES



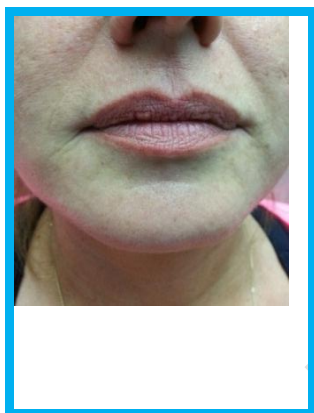
## Comblement des Sillons naso-génien



A  
v  
a  
n  
t



A  
p  
r  
è  
s



Une photo prise de trois quart aurait pu être ajoutée



## Passeport pour la traçabilité des produits injectés

Sur lequel sera collée l'étiquette du produit et donné au patient après l'avoir scanné sur le dossier

<i>Informations personnelles :</i>		<i>Dates</i>	<i>Commentaires</i>
<i>Nom :</i>			<div style="border: 1px solid orange; padding: 5px; text-align: center;">Étiquette</div>
<i>Date de naissance :</i>			
<i>Adresse :</i>			
<i>Antécédent d'allergie :</i>			
<i>Contact(s) en cas d'urgence :</i>			

## Traçabilité des injections d'acide hyaluronique dans le bas du visage

Si  
gn  
és

Brochure explicative

Recommandations  
avant

Questionnaire  
médical

Devis

Consentement  
éclairé

Photos avant  
Face profil trois-  
quarts

Photos après face  
profil trois-quarts

Recommandations  
Après

Carnet de suivi avec la  
traçabilité du produit



# CONCLUSION

La possibilité de réaliser des injections d'acide hyaluronique constitue un avantage incontestable pour finaliser notre traitement thérapeutique et prothétique.

Il apporte à notre patient une amélioration esthétique qui contribue à son bien-être.

Cependant ce traitement n'est pas anodin et nous devons le conduire avec sérieux et en établir la preuve.

Cet effort nécessaire ajoutera une crédibilité à notre profession pour la réalisation de cet acte face à la profession médicale.

F. LAMAISSON